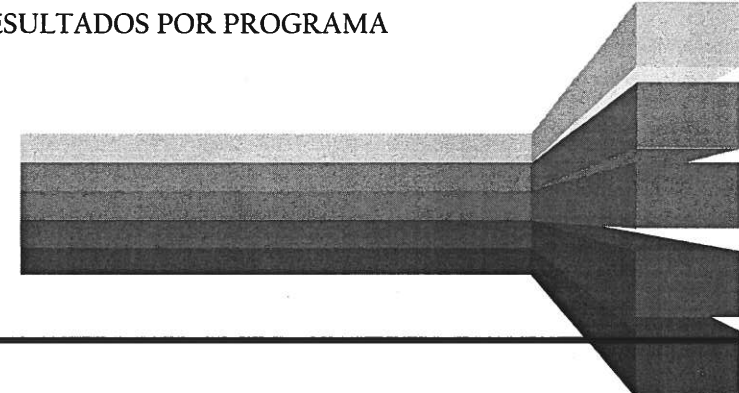








## MATRIZ DE INDICADORES PARA RESULTADOS POR PROGRAMA



Municipio	Puerto Vallarta
Descripción del Programa	Actividades Auxiliares
Categoría programática	Apoyo a la Función Pública y al Mejoramiento de la Gestión
Unidad Ejecutora (UE)	Coordinación General de Asesores
Finalidad	Gobierno
Función	Coordinación Política de Gobierno
Subfunción	1.3.4 Función Pública
Unidad Ejecutora (UE) asignada al PND	México Incluyente
Agrupación con carácter de acciones clave del PND	2.1. Garantizar el ejercicio efectivo de los derechos sociales para toda la población
Agrupación con carácter de ejes estratégicos del PND	O24 Mejorar la estabilidad y funcionalidad del sistema democrático
Objetivos estratégicos del PND	O24E2 Incrementar la participación ciudadana en asuntos públicos y en organizaciones civiles y comunitarias
Agrupación con objetivos estratégicos del PMD	Ciudad Justa
Objetivos estratégicos del PMD	Mejorar las oportunidades de acceso a los Servicios Públicos en el Municipio

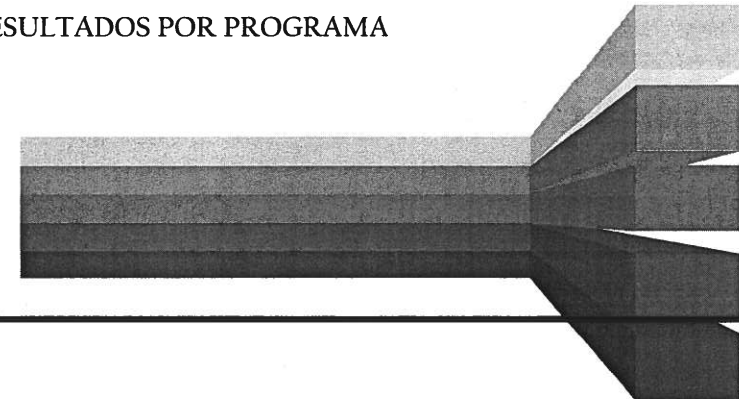
### INDICADORES

### PRESUPUESTO

Indicador	Resumen Narrativo	Nombre de Indicador	Definición	Dimensión	Tipo	Método de cálculo	Valor programado 1 (Numerador)	Valor programado 2 (Denominador)	Frecuencia de medición	Unidad de medida	Metas	Medios de verificación	Supuestos	PRESUPUESTO								
														Capítulo 1000	Capítulo 2000	Capítulo 3000	Capítulo 4000	Capítulo 5000	Capítulo 6000	Capítulo 7000	Capítulo 8000	Capítulo 9000
Resultado	Contribuir a la mejora en la toma de decisiones y acciones a implementar mediante asesoría oportuna al Presidente Municipal	Porcentaje de asesoría realizadas	Es el indicador estratégico que mide la eficacia de las asesorías realizadas	Eficacia	Estratégico	$(\text{Asesorías solicitadas} / \text{Asesorías otorgadas}) * 100$	100	100	Anual	Porcentaje	100	Documentos realizados	El Presidente Municipal recibe asesoría									
Componente I	El Presidente Municipal recibe asesoría y solución a diversos temas de forma oportuna	Porcentaje de reuniones entre el Presidente Municipal y sus asesores	Es el indicador estratégico que mide las reuniones entre el Presidente y los asesores para recibir asesoría y dar solución a diversos temas	Eficacia	Estratégico	$(\text{Reuniones de asesoría programadas} / \text{reuniones de asesoría llevadas a cabo}) * 100$	100	100	Anual	Porcentaje	100	Convocatorias de reunión	El Presidente Municipal se reúne con sus asesores									
Actividad 11	Realización de proyectos	Porcentaje de proyectos realizados por la coordinación de asesores	Mide los proyectos realizados	Eficacia	Gestión	$(\text{Proyectos programados} / \text{Proyectos ejecutados}) * 100$	100	100	Mensual	Porcentaje	100	Proyectos Realizados	Los asesores realizan proyectos	4313041	35000	25000						
Actividad 12	Realización de comisiones y gestiones de trabajo	Porcentaje de comisiones dentro y fuera del municipio y del estado, para gestión a favor al Municipio	Mide las comisiones dentro y fuera del Municipio para realizar gestiones a favor de la población	Eficacia	Gestión	$(\text{Comisiones planeadas} / \text{Comisiones realizadas}) * 100$	100	100	Mensual	Porcentaje	100	Informe de resultados de la comisión	Los asesores realizan comisiones									



## MATRIZ DE INDICADORES PARA RESULTADOS POR PROGRAMA



Municipio	Puerto Vallarta
Denominación del Programa	Administración Central
Categoría programática	Prestación de servicios públicos
Unidad responsable (CFO)	Coordinación de Juzgados Municipales
Finalidad	Gobierno
Enfoque	Justicia
Sub-funero	1.2.4 Derechos Humanos
Alineación con objetivos secundarios del PND	México_en_Paz
Alineación con objetivos secundarios del PEP	1.5. Garantizar el respeto y protección de los derechos humanos y la erradicación de la discriminación
Alineación con objetivos secundarios del PEP	O21 Mejorar la impartición de justicia con un sistema eficaz, expedito, imparcial y transparente
Alineación con objetivos secundarios del PEP	O21E7 Proporcionar asistencia y representación eficaz a las víctimas con perspectiva de derechos humanos
Alineación con objetivos secundarios del PEP	Ciudad Segura
Alineación con objetivos secundarios del PEP	Aumento en las acciones de prevención de delito

### INDICADORES

### PRESUPUESTO

Resumen Narrativo	Nombre del indicador	Definición	Dimensión	Tipo	Método de cálculo	Valor programado 1 (Numerator)	Valor programado 2 (Denominator)	Frecuencia de medición	Unidad de medida	Metas	Medios de verificación	Supuestos	PRESUPUESTO								
													Capítulo 1000	Capítulo 2000	Capítulo 3000	Capítulo 4000	Capítulo 5000	Capítulo 6000	Capítulo 7000	Capítulo 8000	Capítulo 9000
Contribuir a la Justicia Municipal mediante las labores de los Juzgados Municipales	Total de procedimientos de justicia Municipal realizados	Es el indicador estratégico que mide la eficacia de los procedimientos de Justicia Municipal realizados	Eficacia	Estratégico	Suma de los diferentes procedimientos realizados	4166	1	Anual	Valor absoluto	4166	Expedientes	Los Juzgados Municipales contribuyen a la Justicia Municipal									
Los habitantes y visitantes de Puerto Vallarta acceden a la Justicia Municipal	Total de personas atendidas en Juzgados Municipales	Es el indicador estratégico que mide la eficacia del total de personas atendidas	Eficacia	Estratégico	Suma de las personas atendidas en Juzgados Municipales	4166	1	Anual	Valor absoluto	4166	Expedientes o bitácoras	Los Ciudadanos acceden a la Justicia Municipal									
Los procedimientos de Justicia Municipal son atendidos	Porcentaje de procedimientos atendidos	Mide el porcentaje de los procedimientos de Justicia Municipal realizados	Eficacia	Gestión	(Número de procedimientos abiertos ante los jueces Municipales / procedimientos concluidos de manera satisfactoria) * 100	90	90	Mensual	Porcentaje	100	Expedientes	Los procedimientos de Justicia Municipal son atendidos satisfactoriamente	7997098	63500	13000						
Actividad 11: Atención a los ciudadanos dentro de los procedimientos de Justicia Municipal	Porcentaje de ciudadanos que son atendidos por la Coordinación de Jueces Municipales	Mide el porcentaje de los ciudadanos que son atendidos dentro de los procedimientos de Justicia Municipal	Eficacia	Gestión	(Ciudadanos que se presentan ante los jueces Municipales para atender algún procedimiento de Justicia Municipal / procedimientos de justicia municipal concluidos) * 100	90	90	Mensual	Porcentaje	100	Expedientes	Los ciudadanos acuden a la calificación de sus multas									
Actividad 12																					

## MATRIZ DE INDICADORES PARA RESULTADOS POR PROGRAMA



Municipio	Puerto Vallarta
Resolución del Programa	Desarrollar Proyectos que mejoren los entornos
Categoría programática	Prestación de servicios públicos
Unidad Responsable/CPD	Dirección de Proyectos Estratégicos
Finalidad	Desarrollo_Económico
Función	Comunicaciones
Sub-función	3.6.1 Comunicaciones
Blanca (no creditivo) / Suplementos del FOND	México_Próspero
Alincación con objetivo de un orden del FOND	4.2. Democratizar el acceso al financiamiento de proyectos con potencial de crecimiento
Alincación con objetivo de un programa del PE-D	O27_Incrementar_la_capacidad_innovadora_en_los_sectores_social_privado_y_público
Alincación con el artículo secundario del PE-D	O27E4 Promover la innovación en el sector gubernamental en todos los órdenes y niveles de gobierno
Alincación con el artículo secundario del FOND	Ciudad Funcional
Alincación con el artículo secundario del FOND	Mejorar la imagen de la nfraestructura Pública del Municipio

### INDICADORES

### PRESUPUESTO

Resumen Narrativo	Nombre del Indicador	Definición	Dimensión	Tipo	Método de cálculo	Valor programado 1 (Numerador)	Valor programado 2 (Denominador)	Frecuencia de medición	Cantidad de medida	Metas	Medios de verificación - Supuestos	PRESUPUESTO								
												Capítulo 1000	Capítulo 2000	Capítulo 3000	Capítulo 4000	Capítulo 5000	Capítulo 6000	Capítulo 7000	Capítulo 8000	Capítulo 9000
Contribuir a la mejora de los entornos y calidad de vida de los habitantes mediante el desarrollo de proyectos	Porcentaje de habitantes beneficiados por los proyectos	Es el indicador estratégico que mide la eficacia del porcentaje de los habitantes beneficiados por los proyectos	Eficacia	Estratégico	(habitantes beneficiados por las obras de infraestructura proyectadas por la dirección / población de Puerto Vallarta) *100	40	1	Anual	Porcentaje	40	Expediente de obra, censo de población	Los habitantes de Puerto Vallarta se benefician de los proyectos de la Dirección								
La población de Puerto Vallarta se beneficia de los proyectos	Total de habitantes beneficiados por los proyectos	Es el indicador estratégico que mide la eficacia del total de los habitantes beneficiados por los proyectos	Eficacia	Estratégico	Suma de habitantes beneficiados por las obras de infraestructura proyectadas por la dirección	100000	1	Anual	Absoluto	100000	Expediente de obra	Los habitantes de Puerto Vallarta se benefician de los proyectos de la Dirección								
Proyectos pedidos generados	Porcentaje de proyectos generados	Mide el porcentaje de proyectos generados	Eficacia	Gestión	(proyectos solicitados / proyectos generados) *100	80	80	Semestral	Porcentaje	100	Expediente de proyectos	Los proyectos solicitados son generados	5278734	128500	110000	40000				
Recepción de proyectos para mejoras de vialidades, mejora de infraestructura, educativa y mejor de entornos	Porcentaje de proyectos recibidos por parte de la dirección	Mide los proyectos recibidos por parte de la Dirección	Eficacia	Gestión	(proyectos presentados por la dirección / proyectos que se le da admisión) * 100	80	80	Trimestral	Porcentaje	100	Expediente de proyectos	Los proyectos solicitados son admitidos								
Gestionar los recursos para la ejecución de los proyectos	Porcentaje de las gestiones exitosas de los recursos para la ejecución de proyectos	Mide el porcentaje de la gestión exitosa de los recursos para la ejecución de proyectos	Eficacia	Gestión	(Gestiones exitosas / Gestiones realizadas) * 100	80	80	Trimestral	Porcentaje	100	Expediente de proyectos	Los proyectos cuentan con recursos para su ejecución								












MATRIZ DE INDICADORES PARA RESULTADOS POR PROGRAMA



Municipio	Puerto Vallarta
Asignación del Programa	Ejecución de Obra Pública
Carácter programático	Prestación de servicios públicos
Unidad Responsable (OTD)	Dirección de Obras Públicas
Finalidad	Desarrollo_Social
Función	Vivienda_y_Servicios_a_la_Comunidad
Sub-función	2.2.1 Urbanización
Alineación con obj. GPOA secundarios del PFD	México_Próspero
Alineación con obj. GPOA secundarios del PFD	4.1. Mantener la estabilidad macroeconómica del país
Alineación con obj. GPOA secundarios del PFD	O2_impulsar_el_desarrollo_sostenible_de_las_regiones_del_estado
Alineación con obj. GPOA secundarios del PFD	O2E4 Incrementar y mejorar la infraestructura productiva y social
Alineación con obj. GPOA secundarios del PFD	Cuidad Funcional
Alineación con obj. GPOA secundarios del PFD	Aumentar la calidad de los Servicios Públicos

INDICADORES

PRESUPUESTO

Resumen Narrativo	Nombre del indicador	Definición	Dimensión	Tipo	Método de cálculo	Valor programado 1 (Numerador)	Valor programado 2 (Denominador)	Frecuencia de medición	Unidad de medida	Metas	Medios de verificación	Supuestos	PRESUPUESTO									
													Capítulo 1000	Capítulo 2000	Capítulo 3000	Capítulo 4000	Capítulo 5000	Capítulo 6000	Capítulo 7000	Capítulo 8000	Capítulo 9000	
Contribuir a que todos los componentes interaccionen y se desenvuelvan de forma eficiente, mediante el desarrollo de la infraestructura que facilite la movilidad, promueva la inversión y respete el ecosistema	Número de calles que reciben mantenimiento o son creadas, con el fin de facilitar la movilidad en el Puerto Que	Es el indicador estratégico que mide la eficacia del número de calles que reciben mantenimiento o son creadas en el Municipio	Eficacia	Estratégico	mantenimiento o que son creadas	450	450	Anual	Valor Absoluto	450	Reportes	permintan realizar los trabajos programados										
Mejorar la infraestructura de la ciudad y generar obras que abonen al crecimiento del Municipio	Número de calles que reciben mantenimiento o son creadas, con el fin de facilitar la movilidad en el municipio y generando obras e inversión	Es el indicador estratégico que mide la eficacia del número de calles que reciben mantenimiento o son creadas en el Municipio	Eficacia	Estratégico	Suma total del número de calles que reciben mantenimiento o que son creadas	450	450	Anual	Valor Absoluto	450	Reportes	Las condiciones climatológicas permintan realizar los trabajos programados										
Funcionamiento de la Dirección de Obras Públicas	Planear, programar, presupuestar y supervisar la Obra Pública a cargo del Municipio de formar oportuna, con calidad y al menor costo	Mide el total del número de calles que son creadas o reciben mantenimiento para mejorar la movilidad en el Municipio	Eficacia	Gestión	Suma total del número de calles que reciben mantenimiento o que son creadas	500	500	Trimestral	Valor Absoluto	500	Reportes	Las condiciones climatológicas permintan realizar los trabajos programados	2268079	2910300	3774000		115000	30000000				
Actividad 11	Coordinar las acciones que permitan dar mantenimiento o creación de calles en el Municipio para facilitar la movilidad	Número total de calles que recibieron mantenimiento o fueron creadas en base a una buena programación y presupuestos, que hagan eficiente el uso de los recursos, y que brinden movilidad y haciendo más funcionales las calles de la ciudad.	Mide el total del número de calles que son creadas o reciben mantenimiento para mejorar la movilidad en el Municipio	Eficacia	Gestión	Suma total del número de calles que reciben mantenimiento o que son creadas	500	500	Trimestral	Valor Absoluto	500	Reportes	Las condiciones climatológicas permintan realizar los trabajos programados									
Actividad 12																						





















