



PARCELA 233
ubicación:

simbología:

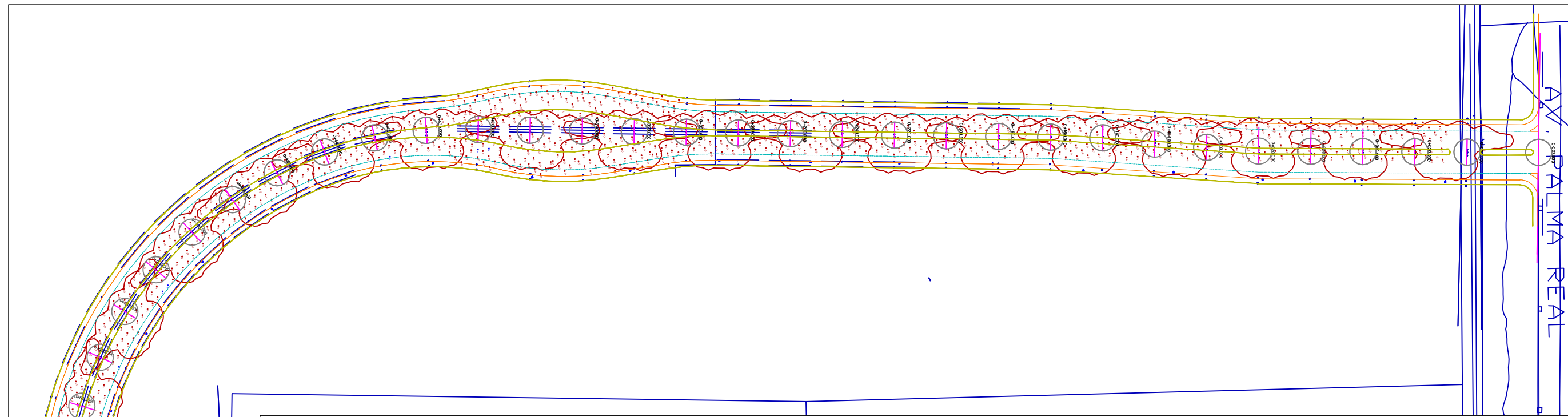
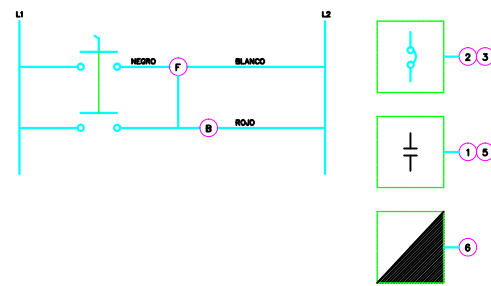


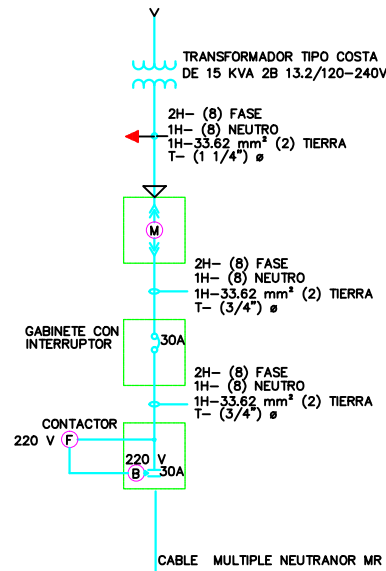
DIAGRAMA DE CONTROL DE ALUMBRADO



NOTAS:

- 1.-CONTACTOR DE ALUMBRADO 4 POLOS CLASE 8903 BOBINA 220V DEL GABINETE NEMA 12 CATALOGO 8903 SQA312 MARCA SQUARE D.
- 2.-INTERRUPTOR TERMOMAGNETICO 3 POLOS MARCA "F" 3X100 A CATALOGO FAL100RB MARCA SQUARE D.
- 3.-GABINETE PARA INTERRUPTOR DE 2X30 A NEMA 3R CATALOGO FA100RB MARCA SQUARE D.
- 4.-FOTOCELDA 220V, 1800W CON BASE SORER Y SOPORTE CATALOGO 5211 MARCA TORK.
- 5.-SELECTOR 3 POSICIONES NEGRO, RETORNO MANUAL CLASE 9001 CATALOGO K542B-KA1 MARCA SQUARE D.

DIAGRAMA UNIFILAR
ACOMETIDA



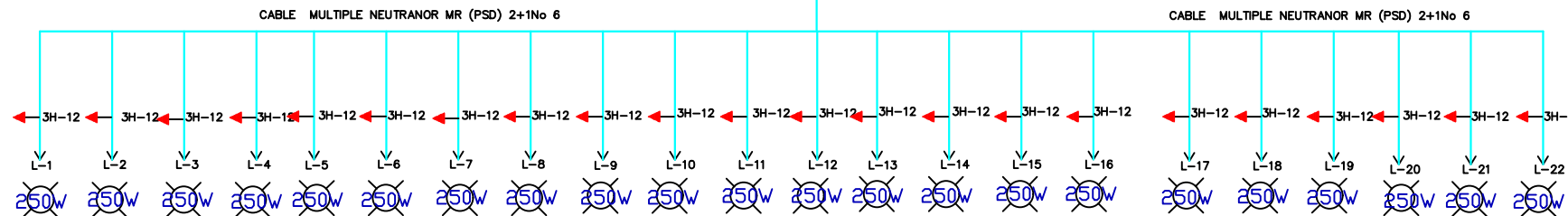
LUMINAIRE SCHEDULE

Symbol	Label	Qty	Catalog Number	Description	Lamp	File	Lumens	LLF	Watts
A	B	22	NHL2A 25LHP 62 N R	MARCA HOLOPHANE MODELO EXPRESS VECTOR, CON REFRACTOR DE CRISTAL PRISMATICO CAPAZ DE PROPORCIONAR CURVA ANGOSTA Y LARGA	250 WATTS DE VAPOR DE SODIO ALATA PRESION A 220 VOLTS BAJAS PERDIDAS	HL2A250HP00 Nies	27500	0.76	289

STATISTICS

Description	Symbol	Avg	Max	Min	Max/Min	Avg/Min
ZONA DE CALCULO	+	12 lux	23 lux	4 lux	5.81	3.01

LUMINARIO MARCA HOLOPHANE MODELO EXPRESS VECTOR FABRICADO EN FUNDICION DE ALUMINIO INYECTADO A PRESION PINTADO CON PINTURA POLIESTER APLICADO MEDIANTE PROCESO ELECTROSTATICO COLOR GRIS, CON REFLECTOR DE ALUMINIO TERMINADO ANODIZADO Y REFRACTOR DE CRISTAL DE BOROSILICATO PRISMATICO, EN CONJUNTO CAPAZ DE PROPORCIONAR CURVA ANGOSTA Y LARGA. EQUIPADO CON BALASTRO DE 250 WATTS DE VAPOR DE SODIO ALTA PRESION A 220 VOLTS, BAJAS PERDIDAS. CON MONTAJE EN ROTULA PUNTA DE POSTE. CATALOGO NHL2A 25LHP 62 N R ALTURA DE MONTAJE 12 MTS. DISTANCIA INTERPOSTAL 35 MTS. PROMEDIO. CON UNA INCLINACION DE 55 GRADOS SOBRE LA HORIZONTAL.



SEDE DE LAS FLORES

LUMINARIO MARCA HOLOPHANE MODELO EXPRESS VECTOR

EQUIPADO CON BALASTRO DE 250 WATTS DE VAPOR DE SODIO ALTA PRESION A 220 VOLTS, BAJAS PERDIDAS. CON MONTAJE EN ROTULA PUNTA DE POSTE.

comentarios:

autorizaciones y vistos
buenos:

propietario:

ubicación:

perito urbano: no de perito:
Arq. Juan Salvador 129
Camberos Velarde

fecha: Junio/2011 escala: 1:750

lamina: AL DE ALUMBRADO