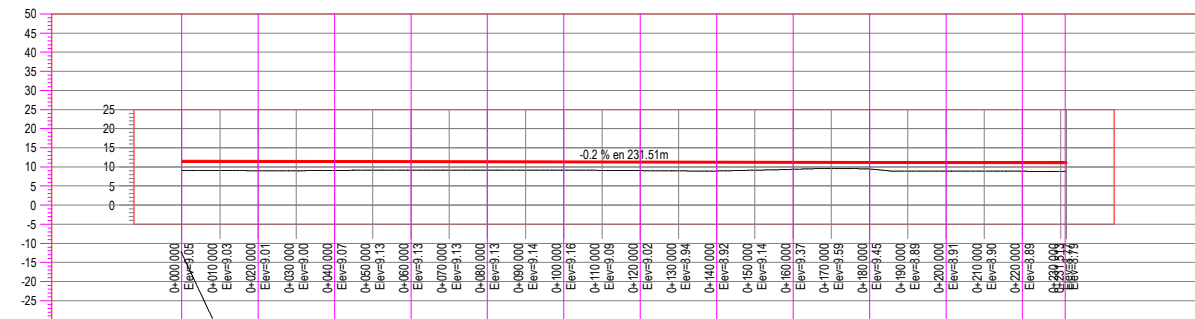
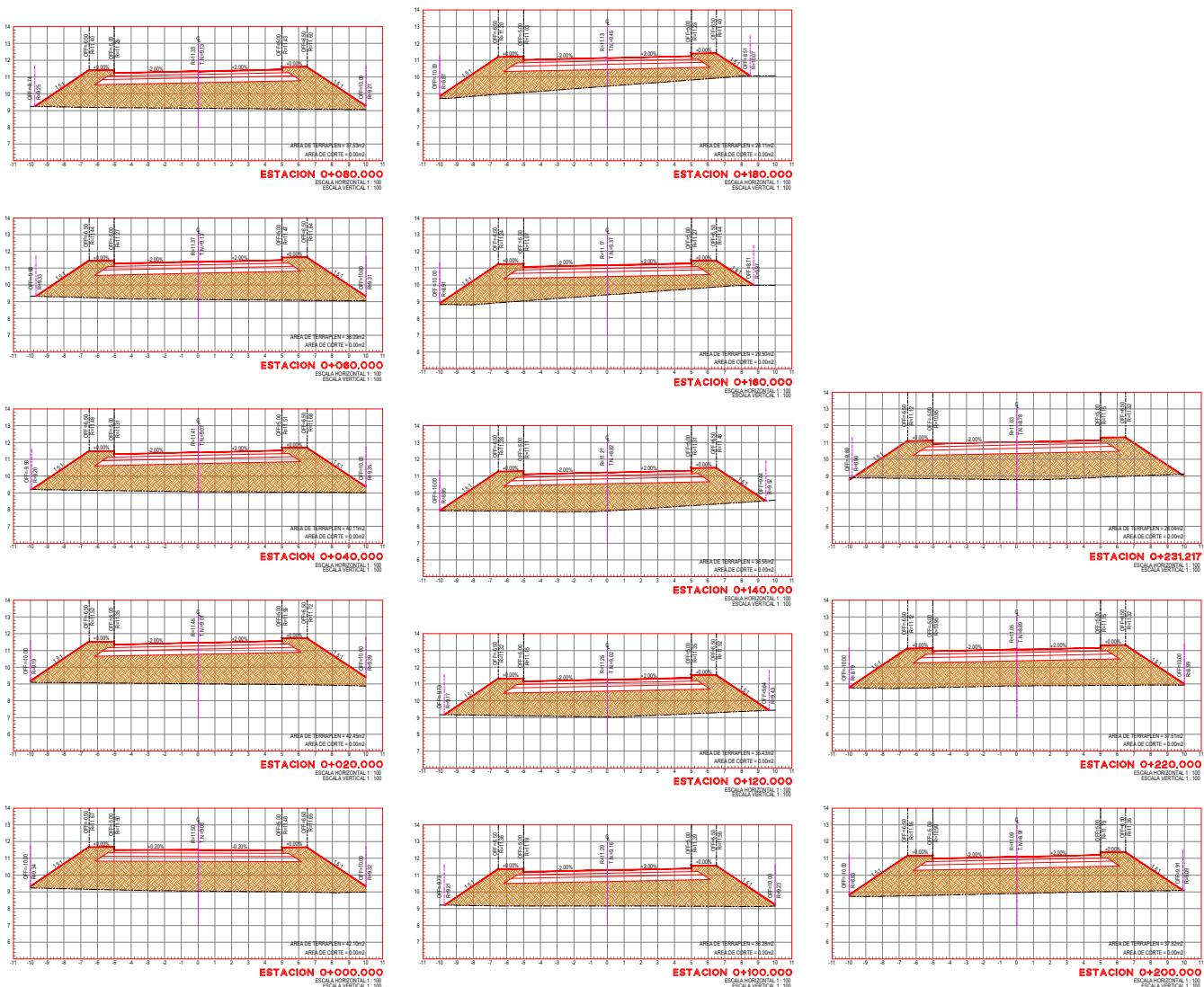




ubicación:

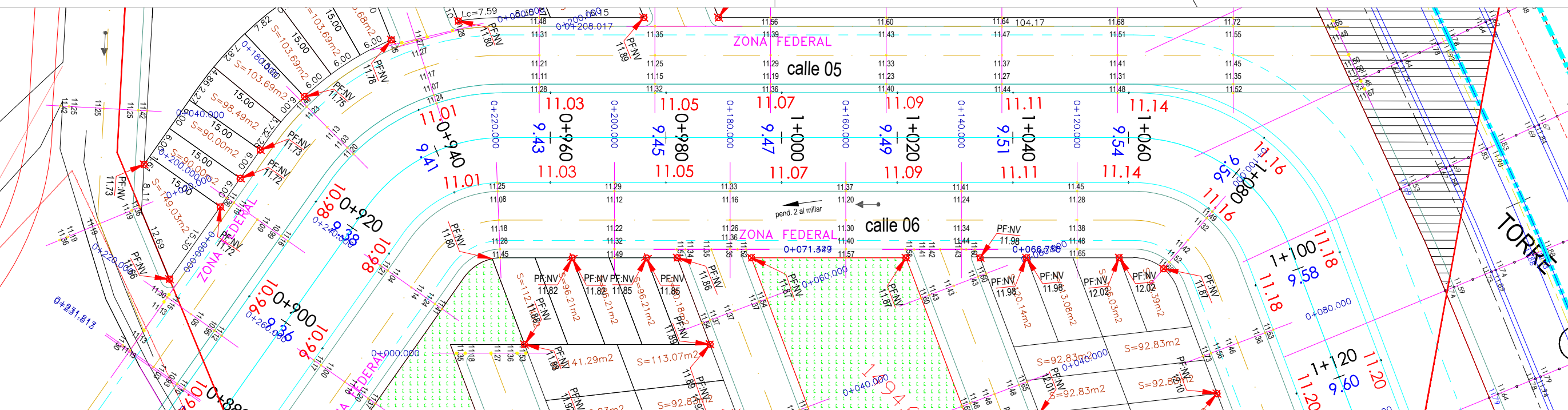
simbología:

- Pendiente gobernadora
- Estacion
- Registro
- Poste Telmex
- Poste C.F.E.



TIPO DE MATERIAL	A																
FACTOR DE ABUNDAMIENTO	1.000																
FACTOR DE COMPACTACION	1.000																
ORDENADAS DE LA CURVA MASA	0+000.000	0+020.000	0+040.000	0+060.000	0+080.000	0+100.000	0+120.000	0+140.000	0+160.000	0+180.000	0+200.000	0+220.000	0+231.217				
VOLUMEN	TERRAPLEN	0.00	845.53	805.59	782.01	754.7	6.791	6.053	5.335	4.616	3.955	3.379	2.725	1.977	1.609		
	CORTE	0.00	0.00	0.00	0.00	0.00	0.00	0.00	0.00	0.00	0.00	0.00	0.00	0.00	0.00	0.00	0.00
ESPESOR	TERRAPLEN	2.45	2.44	2.35	2.25	2.20	2.13	2.03	1.91	1.77	1.61	1.43	1.24	1.03	0.80	0.57	0.34
	CORTE	0.00	0.00	0.00	0.00	0.00	0.00	0.00	0.00	0.00	0.00	0.00	0.00	0.00	0.00	0.00	0.00
ELEVACION	RASANTE	11.50	11.45	11.41	11.37	11.33	11.29	11.25	11.21	11.17	11.13	11.09	11.05	11.03	11.03	11.03	11.03
	TERRENO	9.05	9.01	9.07	9.13	9.15	9.16	9.02	8.92	8.97	8.95	8.91	8.89	8.78	8.78	8.78	8.78

PERFIL
ESCALA HORIZONTAL 1 : 1000
ESCALA VERTICAL 1 : 1000
TOTAL VOLUMEN CORTE = 0.00m³
TOTAL VOLUMEN TERRAPLEN = 8.91.15m³



planta calle 05
esc. 1:350

comentarios:

autorizaciones y vistos buenos:

propietario:

ubicación:

perito urbano: no de perito:
Arq. Juan Salvador 129
Camberos Velarde

fecha: Junio/2011
escala:

lamina:
R-6/12 Rasantes.