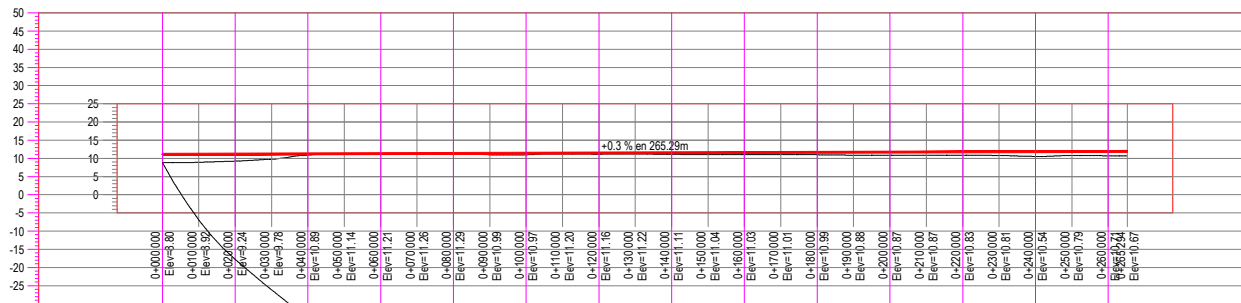




ubicación:

simbología:

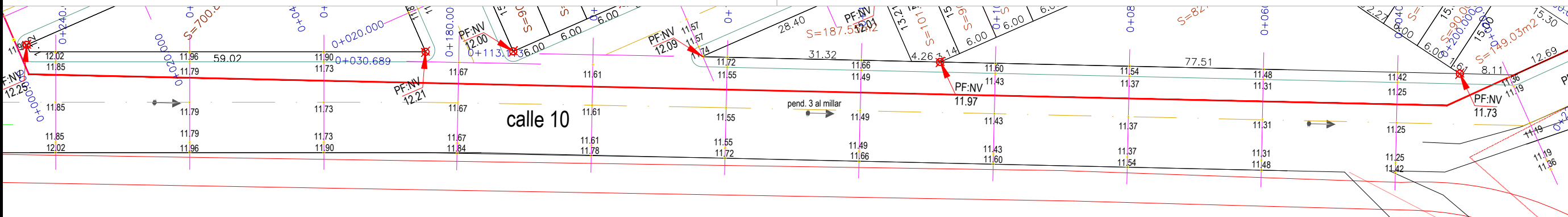
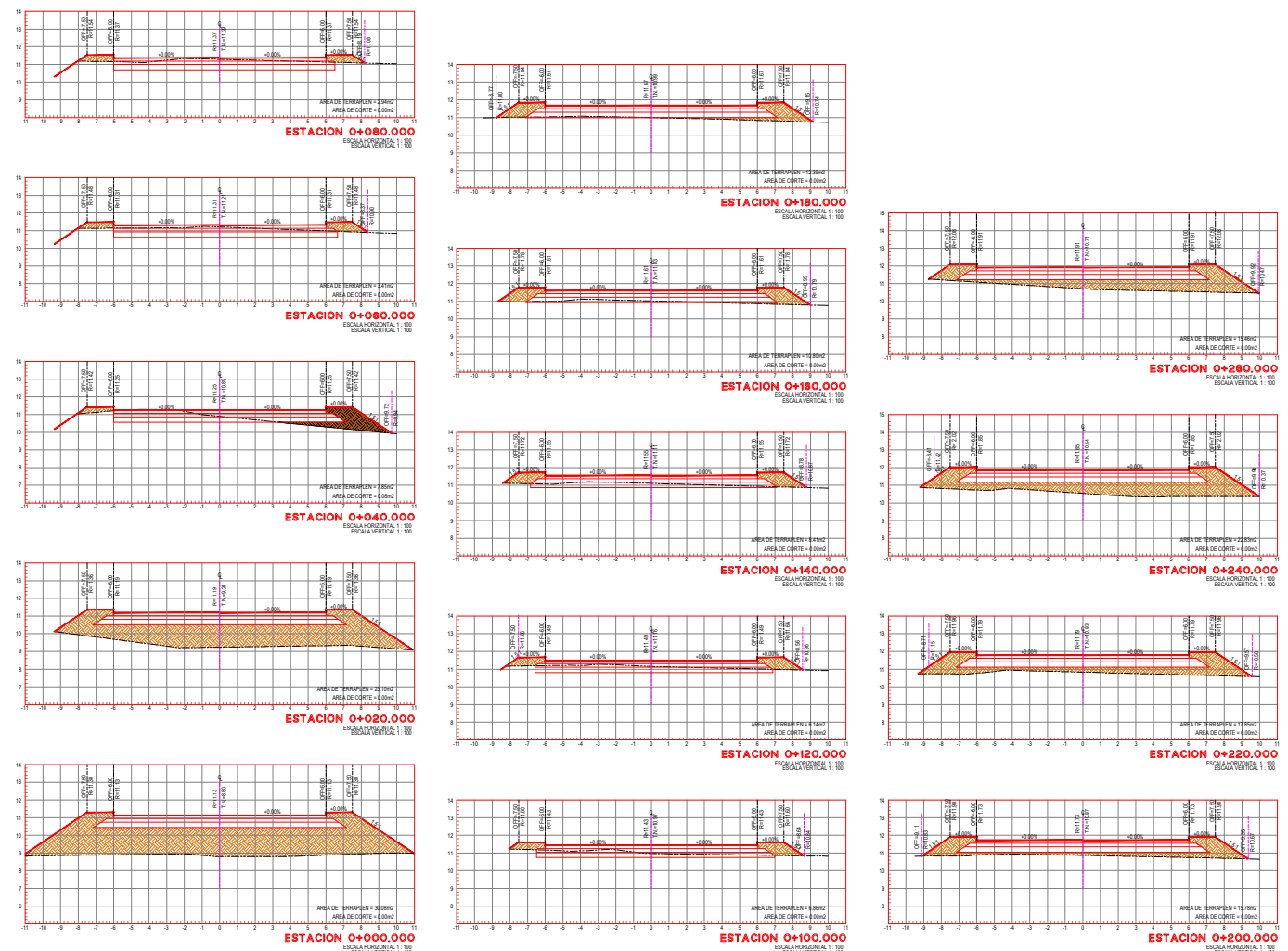
- Pendiente gobernadora
- Estacion
- Registro
- Poste Telmex
- Poste C.F.E.



**PERFIL 1 calle 10**  
ESCALA HORIZONTAL 1 : 1000  
ESCALA VERTICAL 1 : 1000

TIPO DE MATERIAL			
FACTOR DE ABUNDAMIENTO		1.000	
FACTOR DE COMPACTACION		1.000	
ORDENADAS DE LA CURVA MASA			
VOLUMEN	TERRAPLEN	0.00	10.000
	CORTE	0.00	0.00
ESFESOR	TERRAPLEN	2.33	0.00
	CORTE	1.95	0.00
ELEVACION	RASANTE	11.13	11.19
	TERRENO	8.80	9.24
		10.88	11.25
		11.21	11.31

**PERFIL**  
ESCALA HORIZONTAL 1 : 1000  
ESCALA VERTICAL 1 : 1000  
TOTAL VOLUMEN CORTE = 1.62m<sup>3</sup>  
TOTAL VOLUMEN TERRAPLEN = 3.222.30m<sup>3</sup>



**planta calle 10**  
esc. 1:200

comentarios:

autorizaciones y vistos buenos:

propietario:

ubicación:

perito urbano: no de perito:  
Arq. Juan Salvador 129  
Camberos Velarde

fecha: Junio/2011 escala:

lamina:  
**R-11/12** Rasantes.